

Post-Surgery Care Instructions (for the next 10-14 days)



No Licking!

Licking or chewing at the incision can cause infection. If an e-collar is sent home with your pet, keep it on the entire healing period.



Check the Incision

The small green line is the tattoo indicating your pet is fixed.

What the incision looks like today is normal. Check twice daily for redness, swelling, or discharge. All suture and glue are dissolvable unless noted on your discharge paperwork.

Keep Incision Dry


Water can dissolve the surgical glue, exposing the internal sutures & causing infection.



Separate Animals



Males can still impregnate unaltered females up to 6 weeks post-op. Unaltered males can also injure a recently spayed female.



Incisions on MALES are left open

They are left open to drain. It is normal to see some discharge and some "oozing".

No Human Medication!



Human medication can be dangerous and fatal! Do NOT give any medication that is not prescribed by a veterinarian specifically for your pet. Your pet has received a long-lasting pain injection at the time of surgery. If you were sent home with additional medication, give only as directed on the label.

Restrict Activity

During the healing time, pets should be kept as calm as possible. Dogs should be walked on a leash to prevent running.




Food

It is normal for your pet to be nauseous from the anesthesia for up to 24 hours. Do not change their food as it can cause more stomach upset.

Water

Dogs should be given small amounts of water at a time tonight. Other pets can have their normal amount of water.



The following symptoms should be addressed IMMEDIATELY:

pale gums; depression/lethargy; persistent vomiting, appetite loss, or diarrhea lasting more than 24 hours post-surgery; heavy discharge or bleeding from incision or vulva; difficulty breathing; difficulty with urination or bowel movements; or significantly decreased water intake



Spay Memphis offers rechecks Tuesday - Friday between 9 am - 2 pm for any post-op complications resulting directly from the spay or neuter surgery. Email info@spaymemphis.org or call 901-324-3202 for more information. Your regular veterinarian must address any illnesses or injuries that are not a direct result of surgery.

Spay Memphis cannot be held responsible for complications resulting from failure to follow these instructions or for any animal requiring attention outside of those re-check hours. If there is an emergency when we are closed, the following facilities may be able to see your pet, **at your own expense**:

- Animal Emergency Center : 901-323-4563 (3667 Summer Avenue)
- Day & Night Animal Hospital/RescueVet: 901-500-7556 (4670 Summer Avenue)



Instrucciones Postoperatorias (para los siguientes 10-14 días)

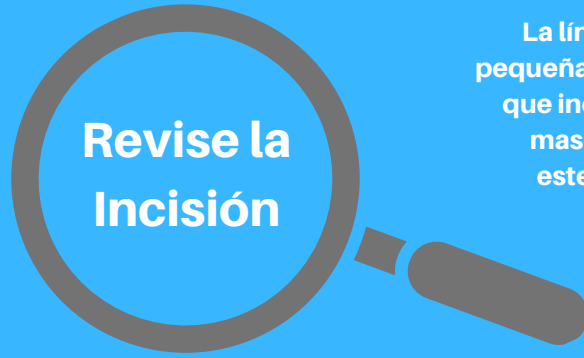


No Lamer!

Lamer o masticar la incisión puede causar infección. Si se envía un collar/cono a casa manténgalo puesto durante todo el periodo de recuperación.

Mantenga la incisión/seca

El agua puede disolver el pegamento quirúrgico, exponiendo suturas internas.



Revise la Incisión


La línea verde, pequeña, es el tatuaje que indica que su mascota está esterilizada.

Revise la incisión dos veces al día. Para ver si hay hinchazón, secreción y irritación. Como se mira la herida hoy es normal.

Mantenga los Animales Separados/as



Los machos aún pueden fecundar en hembras alteradas hasta 6 semanas después de la cirugía. Machos intactos pueden lastimar una hembra recientemente operada.



Las incisiones en los machos se dejan abiertas.

Se dejan abiertas para drenar, es normal ver un poco de secreción.

No le dé medicamento de humanos!



Los medicamentos para humanos pueden ser peligrosos y fatales. No le dé ningún medicamento que no haya sido recetado por un veterinario específicamente para su mascota. Su mascota ha recibido una inyección duradera para el dolor en el ombligo de la cirugía. Si lo enviaron a casa con medicamentos adicionales, dé los solo como se indica en la etiqueta.

Restringir la actividad

Durante el tiempo de curación, las mascotas deben mantenerse lo más tranquilas posibles. Los perros deben ser paseados con correa para evitar el sobre ejercicio.




Comida

Es normal que su mascota tenga náuseas hasta 24 horas después de la cirugía. No le cambie su comida porque puede causar molestia estomacal.

Aqua

A los perros se les debe dar una cantidad pequeña de agua en la noche. A las demás mascotas se le puede dar una cantidad normal.



Los siguientes síntomas deben tratarse de inmediato:

encías pálidas; depresión/letargo; vomito persistente, pérdida de apetito, o diarrea que dura más de 24 horas después de la cirugía; secreción abundante o sangrado por incisión o vulva; dificultad al respirar; dificultad para defecar; disminución signo Fíctico de ingestión de agua



Spay Memphis ofrece revisión de martes - viernes de 9 am - 2 pm, para cualquier complicación postoperatoria resultada directamente de la esterilización. Mande un correo electrónico a ingo@spaymemphis.org. O llame al 9013243202 para más información. Su veterinario de servicio completo debe tratar cualquier enfermedad o lesión que no está directamente relacionada con la cirugía de esterilización.

Spay Memphis no se hace responsable de ningún animal que requiera otra atención médica que no sea relacionada con la cirugía de esterilización. Si hay una emergencia cuando estamos cerrados pueden acudir a las siguientes por su cuenta

- Animal Emergency Center : 901-323-4563 (3667 Summer Avenue)
- Day & Night Animal Hospital: 901-500-7556 (4670 Summer Avenue)

