

Post-Surgery Care Instructions

(for the next 14 days)



No Licking!

Licking or chewing at the incision can cause infection. If an e-collar or recovery suit is sent home with your pet, keep it on the entire healing period.

Keep Incision Dry

Water can dissolve the surgical glue, exposing the internal sutures & causing infection.



Check the Incision

The small green line is the tattoo indicating your pet is fixed.

What the incision looks like today is normal. Check twice daily for redness, swelling, or discharge. All suture and glue are dissolvable unless noted on your discharge paperwork.

Separate Animals



Males can still impregnate unaltered females up to 6 weeks post-op. Unaltered males can also injure a recently spayed female.



Incisions on MALES are left open

They are left open to drain. It is normal to see some discharge and some "oozing"/small droplets of blood.

No Human Medication!



Human medication can be dangerous and fatal! Do NOT give any medication that is not prescribed by a veterinarian specifically for your pet. Your pet has received a long-lasting pain injection at the time of surgery. If you were sent home with additional medication, give only as directed on the label.


Restrict Activity

During the healing time, pets should be kept as calm as possible. Dogs should be walked on a leash to prevent running and kept in a kennel if necessary.



Food

It is normal for your pet to be nauseous from the anesthesia for up to 24 hours. Do not change their food as it can cause more stomach upset. Dogs should be given small amounts of food at a time tonight, tomorrow you can go back to normal feeding. Other pets can be given food as normal.



Water

Dogs should be given small amounts of water at a time tonight. Other pets can have their normal amount of water.

The following symptoms should be addressed IMMEDIATELY:

pale gums; depression/lethargy; persistent vomiting, appetite loss, or diarrhea lasting more than 24 hours post-surgery; heavy discharge or bleeding from incision or vulva; difficulty breathing; difficulty with urination or bowel movements; or significantly decreased water or food intake lasting more than 24 hours post-surgery.



Spay Memphis offers rechecks Tuesday - Friday between 9 am - 2 pm for any post-op complications resulting directly from the spay or neuter surgery. Email info@spaymemphis.org or call 901-324-3202 for more information or come during those hours. Your regular veterinarian must address any illnesses or injuries that are not a direct result of surgery.

Spay Memphis cannot be held responsible for complications resulting from failure to follow these instructions or for any animal requiring attention outside of those re-check hours. If there is an emergency when we are closed, you will need to take your pet, at your expense, to a full service veterinary clinic/your regular veterinarian or if after hours, the following clinics have extended hours and may be able to see your pet: Animal Emergency Center (3767 Summer Ave), Walnut Grove Animal Clinic (2959 Walnut Grove Rd), or PriorityPet Urgent Care (1227 S Germantown Rd)



Instrucciones para el cuidado posoperatorio (durante los próximos 14 días)



¡No lamer!

Lamer o morder la incisión puede causar una infección. Si su mascota recibe un collar isabelino o un traje de recuperación, manténgalo puesto durante todo el periodo de curación.

Mantenga la incisión seca

El agua puede disolver el pegamento quirúrgico, exponiendo las suturas internas y provocando una infección.



Verifique la incisión

La pequeña línea verde es el tatuaje que indica que tu mascota está esterilizada.

El aspecto actual de la incisión es normal. Revísela dos veces al día para detectar enrojecimiento, hinchazón o supuración. Todas las suturas y el pegamento son disolubles, a menos que se indique lo contrario en su documento de alta.

Animales separados



Los machos pueden fecundar a hembras no esterilizadas hasta seis semanas después de la operación. También pueden lesionar a una hembra recién esterilizada.

Las incisiones en los HOMBRES se dejan abiertas

Se dejan abiertos para drenar. Es normal ver algo de secreción y pequeñas gotitas de sangre.


¡Sin medicamentos humanos!

Los medicamentos para humanos pueden ser peligrosos y mortales. NO administre ningún medicamento que no haya sido recetado por un veterinario específicamente para su mascota. Su mascota recibió una inyección analgésica de larga duración durante la cirugía. Si le dieron de alta con medicamentos adicionales, adminístrelos solo según las indicaciones de la etiqueta.




Restringir la actividad

Durante el periodo de recuperación, las mascotas deben mantenerse lo más tranquilas posible. Los perros deben pasearse con correa para evitar que corran y, si es necesario, permanecer en una jaula.



Alimento

Es normal que su mascota tenga náuseas por la anestesia hasta por 24 horas. No cambie su comida, ya que puede causarle más malestar estomacal. A los perros se les debe dar pequeñas cantidades de comida esta noche; mañana puede volver a su alimentación habitual. Las demás mascotas pueden comer con normalidad.



Agua

A los perros se les debe dar pequeñas cantidades de agua esta noche. Las demás mascotas pueden beber su cantidad habitual.

Los siguientes síntomas deben abordarse INMEDIATAMENTE:

encías pálidas; depresión/letargo; vómitos persistentes, pérdida de apetito o diarrea que dura más de 24 horas después de la cirugía; secreción abundante o sangrado de la incisión o la vulva; dificultad para respirar; dificultad para orinar o evacuar los intestinos; o ingesta de agua o alimentos significativamente reducida que dura más de 24 horas después de la cirugía.



Spay Memphis ofrece revisiones de martes a viernes de 9:00 a. m. a 2:00 p. m. para detectar cualquier complicación posoperatoria derivada directamente de la esterilización o castración. Para más información, envíe un correo electrónico a info@spaymemphis.org o llame al 901-324-3202, o acérquese en ese horario. Su veterinario habitual debe atender cualquier enfermedad o lesión que no sea consecuencia directa de la cirugía.

Spay Memphis no se responsabiliza por complicaciones derivadas del incumplimiento de estas instrucciones ni por cualquier animal que requiera atención fuera del horario de revisión. Si ocurre una emergencia durante nuestro horario de cierre, deberá llevar a su mascota, a su cargo, a una clínica veterinaria de servicio completo o a su veterinario habitual. Si atiende fuera del horario de atención, las siguientes clínicas tienen horario extendido y podrían atender a su mascota: Centro de Emergencias Veterinarias (3767 Summer Ave), Clínica Veterinaria Walnut Grove (2959 Walnut Grove Rd) o Atención de Urgencias PriorityPet (1227 S Germantown Rd).

